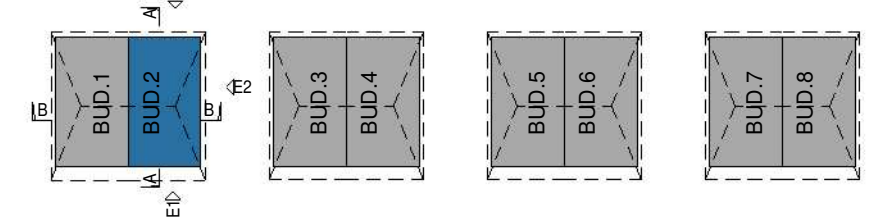
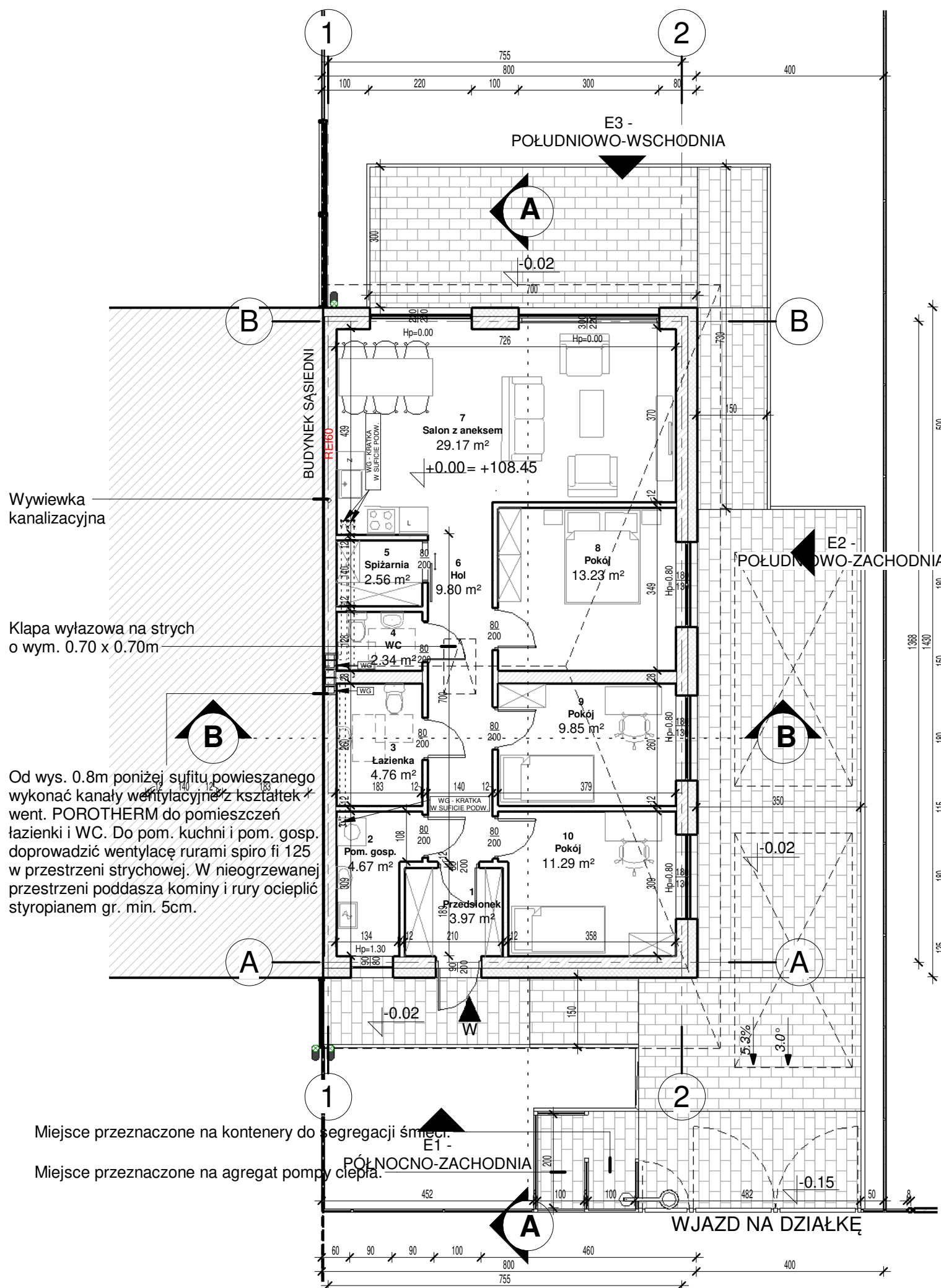
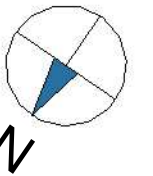


SKALA 1 : 100 / RZUT PARTERU



OZNACZENIA ELEMENTÓW BUDOWLANYCH			
	PROJEKTOWANA ŚCIANA Z PUSTAKÓW CERAMICZNYCH		
	PROJEKTOWANA ŚCIANA Z CEGŁY WAPIENNO-PIASKOWEJ SILKA		
	PROJEKTOWANE OCIEPLENIE ŚCIAN		
SYMBOLE GRAFICZNE:			
	RZĘDNA WZGLĘDEM BUDYNKU		
	RZĘDNA TERENOWA		
		OZNACZENIE DRZWI	
		OZNACZENIE OKNA	

SCHEMAT



Wywiewka kanalizacyjna

Kłapa wylazowa na strych o wym. 0.70 x 0.70m

Od wys. 0.8m poniżej sufitu powieszanego wykonać kanały wentylacyjne z kształtek went. POROTHERM do pomieszczeń łazienki i WC. Do pom. kuchni i pom. gosp. doprowadzić wentylację rurami spiro fi 125 w przestrzeni strychowej. W nieogrzewanej przestrzeni poddasza kominy i rury ocieplić styropianem gr. min. 5cm.

Miejsce przeznaczone na kontenery do segregacji śmieci.

Miejsce przeznaczone na agregat pompy ciepła.

ZESTAWIENIE POWIERZCHNI NETTO BUDYNKU			
Nr pom.	Nazwa pomieszczenia	Rodzaj posadzki	Pow. w m ²
1	Przedsiónek	Gres	3,97
2	Pomieszczenie gosp.	Gres	4,67
3	Łazienka	Gres	4,76
4	WC	Gres	2,34
5	Spizarnia	Gres	2,56
6	Hol	Wykl.dyw./Panele	9,80
7	Salon z aneksem	Wykl.dyw./Panele	29,17
8	Pokój	Wykl.dyw./Panele	13,23
9	Pokój	Wykl.dyw./Panele	9,85
10	Pokój	Wykl.dyw./Panele	11,29
Razem:			91,64

JEDNOSTKA PROJEKTOWA	Budo Instal sp. z o.o. ul. Modrzewiowa 29, 64-100 Leszno	B&I Budo Instal
NAZWA I ADRES INWESTYCJI	BUDOWA OŚMIU BUDYNKÓW MIESZKALNYCH JEDNORODZINNYCH - BUDYNEK 2 Krzycko Wielkie, Gmina Włoszakowice, dz. nr ewid.206/1	
INWESTOR	Budo Instal Paweł Kaczmarek, ul.Modrzewiowa 29, 64-100 Leszno	
FAZA PROJEKTU	PROJEKT BUDOWLANY	
BRANŻA	ARCHITEKTURA	
TYTUŁ RYSUNKU	RZUT PARTERU	
GŁÓWNY PROJEKTANT	mgr inż. arch. Magdalena Plizga upr. bud. nr 257/LBOKK/2019 do projektowania bez ograniczeń w specjalności architektonicznej	
SKALA	1 : 100	DATA KWIECIEŃ 2021
W SZELKIE PRAWA ZASTRZEŻONE.		NR RYS. A-1 / BUD.2 PROJEKT CHRONIONY PRAWEM AUTORSKIM